Secretaria Municipal de
Planejamento e Gestão
Rua Santos Dumont, 413, Centro - CEP 89950-000
E-mail: engenharia@dionisiocerqueira.sc.gov.br
projetos@dionisiocerqueira.sc.gov.br
Fone: (49) 3644-6724 - (49) 3644-6711

UNIDADE BÁSICA DE SAÚDE (UBS) PORTE 1

PROJETO DE REFERÊNCIA

ANEXO I
CADERNO DE ESPECIFICAÇÃO



Em caso de dúvidas entrar em contato com
engenharia@dionisiocerqueira.sc.gov.br

Rua Santos Dumont, 413, Centro - CEP 89950-000
E-mail: engenharia@dionisiocerqueira.sc.gov.br
projetos@dionisiocerqueira.sc.gov.br
Fone: (49) 3644-6724 - (49) 3644-6711

1. SERVIÇOS PRELIMINARES

1.1 CONSTRUÇÃO PARA ESCRITÓRIO

IMAGEM	DESCRIÇÃO
	Construção de escritório, com altura mínima de 2,5m, acabamento em forro de pvc branco, com 1 sanitário. Contendo instalações elétricas e hidrossanitárias.

1.2 CONSTRUÇÃO PARA VESTIÁRIOS

IMAGEM	DESCRIÇÃO
	Construção para sanitário e vestiário , com altura mínima de 2,5m, acabamento em forro de pvc branco, contendo cabines com chuveiros, bacias sanitárias, mictórios e lavatórios. Contendo instalações elétricas e hidrossanitárias.

1.3 CONSTRUÇÃO PARA REFEITÓRIO

IMAGEM	DESCRIÇÃO
	Construção para refeitório, com altura mínima de 2,5m, acabamento em forro de pvc branco. Contendo instalações elétricas e lavatórios para as mãos.

1.4 CONSTRUÇÃO PARA ALMOXARIFADO	
IMAGEM	**DESCRIÇÃO**
	Construção para almoxarifado, com altura mínima de 2,5m, prateleiras, acabamento em forro de pvc branco. Contendo instalações elétricas

1. SERVIÇOS PRELIMINARES

1.5 BARRACÃO	
IMAGEM	**DESCRIÇÃO**
	Execução de barracão aberto nas dimensões de 3m x 4m para apoio a produção, cobertura em estrutura de madeira e telhas de fibrocimento. Assentado sob pavimentação em brita.

1.6 PLACA DE OBRA	
IMAGEM	**DESCRIÇÃO**
	Placa de obra em Chapas Planas Metálicas Galvanizadas; seguindo as dimensões mínimas exigidas pelo órgão financiador. As informações deverão estar em material plástico (poliestireno), para adesivação nas placas. Conforme o recomendado no Manual de Uso da Marca do Governo Federal.

Rua Santos Dumont, 413, Centro - CEP 89950-000
E-mail: engenharia@dionisiocerqueira.sc.gov.br
projetos@dionisiocerqueira.sc.gov.br
Fone: (49) 3644-6724 - (49) 3644-6711

1.7 TAPUMES	
IMAGEM	**DESCRIÇÃO**
	Tapume em telha trapezoidal em aço zincado sem pintura

2. INFRAESTRUTURA	
2.1 LOCAÇÃO DE OBRA	
IMAGEM	**DESCRIÇÃO**
	Locação de Obra executada após a limpeza e nivelamento do terreno, com apoio de aparelhos topográficos adequados e guias de madeira de modo a corresponder rigorosamente às formas, dimensões e níveis registrados no projeto executivo.
3. FUNDAÇÕES	
3.1 SAPATA	
IMAGEM	**DESCRIÇÃO**
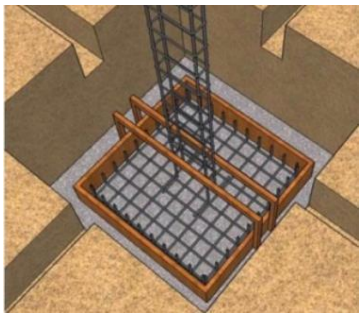	Sapatas executadas em concreto armado de fck = 30Mpa, utilizando-se aço CA 50 e/ou CA 60, assentadas sobre base de concreto magro espessura de 5cm, escavação mecanizada, fabricação, montagem e desmontagem de fôrma em madeira serrada de espessura 25mm. Conforme indicado em Projeto Estrutural.

Rua Santos Dumont, 413, Centro - CEP 89950-000
E-mail: engenharia@dionisiocerqueira.sc.gov.br
projetos@dionisiocerqueira.sc.gov.br
Fone: (49) 3644-6724 - (49) 3644-6711

3.2 VIGA BALDRAME	
IMAGEM	**DESCRIÇÃO**
	Baldrames executadas em concreto armado fck= 30 Mpa. As formas deverão ser plana, em compensado resinado de 12mm, inclusive escoramento. A armadura deverá estar completamente limpa de qualquer impureza prejudicial à aderência do concreto, sendo colocadas respeitando o cobrimento conforme especificado em projeto, utilizando-se aço CA 50 e/ou CA 60, fabricação, montagem e desmontagem de forma em madeira serrada de espessura 25mm. Conforme indicado em Projeto Estrutural.
3.3 MEMBRANA ASFÁLTICA LÍQUIDA	
IMAGEM	**DESCRIÇÃO**
	Deverá ser executada impermeabilização de baldrame através da aplicação de membrana asfáltica líquida em todas as suas faces externas.
4. ESTRUTURA	
4.1 PILARES EM CONCRETO ARMADO	
IMAGEM	**DESCRIÇÃO**
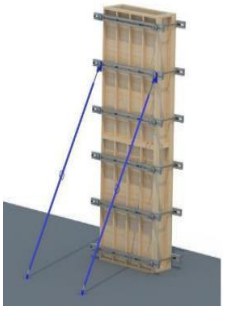	Pilares executados em concreto armado de fck = 30Mpa lançado, adensado e moldados in loco conforme dimensões especificadas em projeto estrutural, utilizando-se aço CA 50 e/ou CA 60, montagem e desmontagem de forma em chapa de madeira compensada resinada de 18mm, inclusive escoramento. Conforme projeto executivo.

4.2 VIGA EM CONCRETO ARMADO

IMAGEM	DESCRIÇÃO
	Vigas executadas em concreto armado de fck=30Mpa e moldados in loco conforme dimensões especificadas em projeto estrutural, utilizando-se de aço CA 50 e/ou CA 60, montagem e desmontagem de fôrma em chapa de madeira compensada e resinada de 18mm, através de escoramento com pontalete de madeira, pé-direito simples, em madeira serrada.

4.3 LAJE PRÉ-MOLDADA

IMAGEM	DESCRIÇÃO
	Lajes pré-moldadas em concreto armado deverão seguir fabricação e montagem conforme dimensões especificadas em projeto estrutural. As vigotas serão do tipo treliçado, dimensionadas de acordo com vãos e carregamentos, utilizando blocos de enchimento em EPS, com armadura negativa, capa em concreto com espessura mínima de 5 cm e fck = 30Mpa.

5. VEDAÇÕES

5.1 BLOCO DE CONCRETO

IMAGEM	DESCRIÇÃO
	Alvenarias de vedação em blocos vazados cerâmicos na dimensão de 14x19x39cm e 09x19x39cm, executadas através de argamassa preparada em betoneira. A espessura das juntas não deve ultrapassar a 15 mm.

5.2 SISTEMA DRYWALL	
IMAGEM	**DESCRIÇÃO**
	Alvenarias de vedação em divisórias de gesso acartonado (drywall tipo RU) que deverão ser instaladas utilizando estruturas de perfis de aço galvanizado, parafusando a chapa de drywall RU sobre esses perfis. Tratamento das juntas: deverão ser realizadas com fita de papel microperfurado, massas específicas e cantoneiras especiais, de acordo com as técnicas especificadas pelo fabricante.
5.3 ELEMENTOS VAZADOS - COBOGÓ	
IMAGEM	**DESCRIÇÃO**
	Alvenarias com elementos vazados deverão ser executadas em Cobogó de concreto tipo bandeira de dimensão 30x30x7cm com acabamento polido em ambos os lados, assentados através de argamassa preparada em betoneira. O assentamento será iniciado pela extremidade (cantos), colocando a primeira fiada do cobogó sobre uma camada de argamassa previamente executada.

6. REVESTIMENTOS ARGAMASSADOS	
6.1 CHAPISCO	
IMAGEM	**DESCRIÇÃO**
	As alvenarias em bloco cerâmico, internas e externas deverão receber chapisco aplicado com colher de pedreiro em alvenaria (com e sem presença de vãos) com traço de 1:4, preparado em betoneira de 400l.

6.2 EMBOÇO	
IMAGEM	**DESCRIÇÃO**
	Nas alvenarias em bloco cerâmico, após chapisco, deverá ser aplicado camada de emboço, para recebimento de revestimento cerâmico, executado em argamassa de traço 1:2:8, com espessura de 20mm e execução de taliscas.
6.3 REBOCO	
IMAGEM	**DESCRIÇÃO**
	Para recebimento da pintura nas alvenarias em bloco de concreto, deverá ser executada massa única com argamassa de traço 1:2:8, preparo manual, paredes internas com espessura de 20mm e nas paredes externas com espessura de 25mm.

7. COBERTURA	
7.1 ESTRUTURA DE MADEIRA	
IMAGEM	**DESCRIÇÃO**
	A estrutura das coberturas será em trama de madeira, composta por terças para telhados de até 2 águas para telha ondulada de fibrocimento, devendo o fornecedor apresentar o projeto de instalação antes do início dos serviços.

Rua Santos Dumont, 413, Centro - CEP 89950-000
E-mail: engenharia@dionisiocerqueira.sc.gov.br
projetos@dionisiocerqueira.sc.gov.br
Fone: (49) 3644-6724 - (49) 3644-6711

7. COBERTURA

7.2 TELHA DE METÁLICA

IMAGEM	DESCRIÇÃO
	Telha de fibrocimento ondulada 6mm, na cor cinza, com dimensões de 2,13 x 1,10 x 0,06 m, com inclinação de 9% a 15%, de acordo com as recomendações do fabricante. A fixação deve ser realizada perfurando a telha ondulada e também a estrutura, sempre com o cuidado de utilizar as brocas apropriadas para cada superfície.

7.3 CALHA

IMAGEM	DESCRIÇÃO
	Calhas produzidas em chapa de aço galvanizado ou aço galvalume, na cor natural, com suportes e bocais. Os rufos deverão ser feitos com chapa metálica e fixados com rebites ou pregos.

7.4 PERGOLADO METÁLICO

IMAGEM	DESCRIÇÃO
 	Pergolado metálico executado em tubos de alumínio com pintura eletrostática na cor branca, fixado por parafusos reforçados e tirantes em cabo de aço inox, com cobertura em chapa de policarbonato alveolar na cor cristal espessura 10mm.

7.5 CHAPIM

8. HIDRÁULICA E ESGOTO

8.1 REGISTROS E CANOPLAS

IMAGEM	DESCRIÇÃO
	Registros em Latão Roscável, com canoplas em acabamento cromado.

8.2 CAIXA DE GORDURA

IMAGEM	DESCRIÇÃO
	Caixas de Gordura com capacidade: 19l ou equivalente, formato circular em PVC ou similar.

8.3 CAIXAS DE INSPEÇÃO

IMAGEM	DESCRIÇÃO
	Caixa de inspeção cilíndrica em PVC rígido, diâmetro de 300 mm - h= 600 mm.

8.4 CAIXA SIFONADA

IMAGEM	DESCRIÇÃO
	Caixas Sifonadas em PVC rígido.

8.5 RALO ESCAMOTEÁVEL

Rua Santos Dumont, 413, Centro - CEP 89950-000
E-mail: engenharia@dionisiocerqueira.sc.gov.br
projetos@dionisiocerqueira.sc.gov.br
Fone: (49) 3644-6724 - (49) 3644-6711

IMAGEM	DESCRIÇÃO
	Ralo escamoteável em aço inox.

8.HIDRÁULICA E ESGOTO	
8.6 RESERVATÓRIO TAÇA METÁLICA	
IMAGEM	**DESCRIÇÃO**
	Reservatório do Tipo Taça Metálica com coluna seca, volume de 12000l, com filtragem através de Carvão ativo e areia.
8.7 RESERVATÓRIO DE CONCRETO PRE MOLDADO	
IMAGEM	**DESCRIÇÃO**
	Reservatório para retardo de águas pluviais em concreto pré-moldado com dimensões de 2,0m de diâmetro e 2,0m de altura.

9. ELÉTRICA	
9.1 ELETRODUTO RÍGIDO	
IMAGEM	**DESCRIÇÃO**

	Eletroduto em aço galvanizado, 1” e ¾” indicadas em projeto elétrico.

9.2 ELETRODUTO FLEXIVEL	
IMAGEM	**DESCRIÇÃO**
	Eletroduto flexível em PEAD, 1” indicadas em projeto elétrico.

9. ELÉTRICA	
9.3 ELETROCALHA COM TAMPA	
IMAGEM	**DESCRIÇÃO**
	Eletrocalha Lisa com Tampa,100x400mm indicadas em projeto elétrico.

9.4 PERFILADOS	
IMAGEM	**DESCRIÇÃO**

	Perfilados metálicos conforme indicado em projeto elétrico.

9.5 CAIXAS DE EMBUTIR PVC	
IMAGEM	**DESCRIÇÃO**
	Caixas de PVC para embutir conforme indicado em projeto elétrico.

9.6 CONJUNTOS – TOMADA, INTERRUPTOR, ESPELHOS	
IMAGEM	**DESCRIÇÃO**
	As tomadas, interruptores e Espelhos deverão ser na cor BRANCA, deverá ser dada preferência para a utilização da mesma linha para os diversos itens, e em caso de não ser possível utilizar a mesma linha, deverá ser mantido o mesmo padrão estético a ser aprovado pela FISCALIZAÇÃO.

10. FORRO
10.1 FORRO DE GESSO ACARTONADO

IMAGEM	DESCRIÇÃO
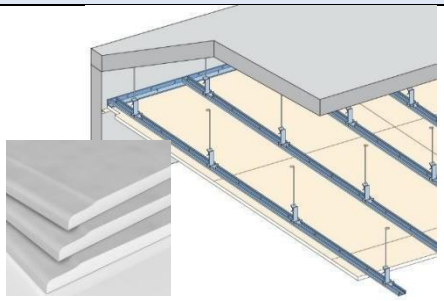	Forro de gesso acartonado com espessura 12,5 mm. Em painéis pré-fabricados e produzidos a partir da gipsita natural e cartão duplex. Fixados em perfis de chapas de aço galvanizado, espaçados a cada 60 cm, sustentados por pendurais próprios reguláveis e fixados à estrutura existente.

10.2 FORRO DE PVC

IMAGEM	DESCRIÇÃO
	Forro de PVC com réguas de 20cm acabamento liso de 1ºqualidade nas áreas indicadas no projeto dotado de todos os acessórios como roda forro, arremates, cantoneiras. O forro deverá ser fixado em estrutura metálica tipo Metalon (gradeamento), suspenso na estrutura existente e com quadros de no máximo 80x80cm em metalon galvanizado ou zincado, chapa 18 ou de acordo com recomendações do fabricante.

11. REVESTIMENTO PAREDE

11.1 REVESTIMENTO CERÂMICO

IMAGEM	DESCRIÇÃO
	Revestimento cerâmico branco, com dimensão de 60cm x 60cm, borda retificada, superfície polida ou acetinada. Aplicado com argamassa industrializada ACI, com rejuntamento de 1mm a 5mm, conforme especificado pelo fabricante.

12. REVESTIMENTO PISO

12.1 PISO ALTA RESISTENCIA POLIDO – OFF WHITE	
IMAGEM	**DESCRIÇÃO**
	Piso tipo granilite, marmorite ou granitina em ambientes internos, com espessura de 8 mm, na cor off white, conforme indicado em prancha de paginação, incluso mistura em betoneira, colocação das juntas, aplicação no piso com 4 polimentos com politriz, estucamento, selador e cera. Inclusive RODAPÉ meia cana do mesmo material com altura de 10cm.

12.2 PISO ALTA RESISTENCIA SEM POLIMENTO – OFF WHITE	
IMAGEM	**DESCRIÇÃO**
	Deverá ser aplicado no piso dos ambientes externos, revestimento do tipo granilite, marmorite ou granitina, com espessura de 8 mm, na cor off white, incluso mistura em betoneira, colocação das juntas, aplicação no piso sem polimento. Sem rodapé. Conforme indicado em projeto executivo.

13. PAVIMENTAÇÃO

13.1 CONCRETO DESEMPOLADO	
IMAGEM	**DESCRIÇÃO**
	Concreto (Fck = 20 Mpa) desempolado moldado in loco, com espessura de 8cm. Deve-se realizar a construção de juntas de dilatação seca de pelo menos 5 mm espaçadas a uma distância máxima de 3 m entre si, nas duas direções.

13.2 MEIO FIO

IMAGEM	DESCRIÇÃO
	Meio-fio executado em concreto simples pré-fabricado com altura de 0,30m, base de 0,15m e comprimento de 1,00m. O concreto utilizado deverá possuir resistência mínima à compressão de 21 MPa. Objeto não financiável, sugestão para o projeto de Implantação.

13.3 PISO TÁTIL	
IMAGEM	**DESCRIÇÃO**
	Piso tátil de alerta, em concreto pigmentado na cor vermelho, para pessoa com deficiência visual, dimensões 30 cm x 30 cm, espessura mínima de 2cm, locado conforme prancha de pavimentação e projeto executivo. Objeto não financiável, item obrigatório para o projeto de Acessibilidade.

14.GRANITO	
14.1 PEITORIL E BANCADAS	
IMAGEM	**DESCRIÇÃO**
	Granito Branco Siena ou similar, polido com pingadeira externa de 2cm nos peitoris e testeira e rodopia de 10cm nas bancadas, dimensões conforme projeto executivo.

15. ESQUADRIAS DE MADEIRA

15.1 PORTA SIMPLES DE ABRIR	
IMAGEM	**DESCRIÇÃO**
	Portas executadas em madeira semi-oca, revestida com compensado de 35mm em ambas as faces. Os marcos e alizares deverão ter largura de 7cm com acabamento reto. Com acabamento em pintura esmalte sintético acetinado cor branco gelo ou conforme projeto executivo.
15.2 PORTA SIMPLES DE ABRIR COM CHAPA ANTI IMPACTO	
IMAGEM	**DESCRIÇÃO**
	Portas executadas em madeira semi-oca, revestida com compensado de 35mm em ambas as faces, inclusive chapa anti impacto de 1mm com 40cm de altura na parte inferior, ambas as faces . Os marcos e alizares deverão ter largura de 7cm com acabamento reto. Com acabamento em pintura esmalte sintético acetinado cor branco gelo ou conforme projeto executivo.
15.3 PORTA DE ABRIR COM ITENS DE ACESSIBILIDADE	
IMAGEM	**DESCRIÇÃO**
	Portas executadas em madeira semi-oca, revestida com compensado de 35mm em ambas as faces, inclusive chapa anti impacto de 1mm com 40cm de altura na parte inferior, ambas as faces, bem como puxador horizontal em aço inox, com largura de 40cm, conforme NBR 9050/2020. Os marcos e alizares deverão ter largura de 7cm com acabamento reto. Com acabamento em pintura esmalte sintético acetinado cor branco gelo ou conforme projeto executivo.

Rua Santos Dumont, 413, Centro - CEP 89950-000
E-mail: engenharia@dionisiocerqueira.sc.gov.br
projetos@dionisiocerqueira.sc.gov.br
Fone: (49) 3644-6724 - (49) 3644-6711

15. ESQUADRIAS DE MADEIRA	
15.4 PORTA DE ABRIR COM ITENS DE ACESSIBILIDADE – AZUL	
IMAGEM	**DESCRIÇÃO**
	Portas executadas em madeira semi-oca, revestida com compensado de 35mm em ambas as faces, inclusive chapa anti impacto de 1mm com 40cm de altura na parte inferior, ambas as faces, bem como puxador horizontal em aço inox, com largura de 40cm, conforme NBR 9050/2020. Os marcos e alizares deverão ter largura de 7cm com acabamento reto. Com acabamento em pintura esmalte sintético acetinado cor azul (Pantone PMS 543C) conforme projeto executivo.
15.5 PORTA DE CORRER COM ITENS DE ACESSIBILIDADE E GRELHA	
IMAGEM	**DESCRIÇÃO**
	Portas executadas em madeira semi-oca, revestida com compensado de 35mm em ambas as faces, inclusive chapa anti impacto de 1mm com 40cm de altura na parte inferior, ambas as faces, bem como puxador horizontal em aço inox, com largura de 40cm, conforme NBR 9050/2020. Com acabamento em pintura esmalte sintético acetinado cor branco gelo conforme projeto executivo.

Rua Santos Dumont, 413, Centro - CEP 89950-000
E-mail: engenharia@dionisiocerqueira.sc.gov.br
projetos@dionisiocerqueira.sc.gov.br
Fone: (49) 3644-6724 - (49) 3644-6711

15.6 PORTA DE CORRER COM ITENS DE ACESSIBILIDADE	
IMAGEM	**DESCRIÇÃO**
	Portas executadas em madeira semi-oca, revestida com compensado de 35mm em ambas as faces, inclusive chapa anti impacto de 1mm com 40cm de altura na parte inferior, ambas as faces, bem como puxador horizontal em aço inox, com largura de 40cm, conforme NBR 9050/2020. Os trilhos e batedor deverão ter largura mínima de 7cm com acabamento reto. Com acabamento em pintura esmalte sintético acetinado branco gelo conforme projeto executivo.

15. ESQUADRIAS DE MADEIRA	
15.7 PORTA DE DUPLA DE ABRIR COM VISOR	
IMAGEM	**DESCRIÇÃO**
	Portas executadas em madeira semi-oca, revestida com compensado de 35mm em ambas as faces, inclusive chapa anti impacto de 1mm com 40cm de altura na parte inferior, ambas as faces, bem como puxador horizontal em aço inox, do tipo anti pânico, com visor. Os trilhos e batedor deverão ter largura mínima de 7cm com acabamento reto. Com acabamento em pintura esmalte sintético acetinado branco gelo conforme projeto executivo.

15.8 PORTA DUPLA DE ABRIR SEM VISOR	
IMAGEM	**DESCRIÇÃO**
	Portas executadas em madeira semi-oca, revestida com compensado de 35mm em ambas as faces, inclusive chapa anti impacto de 1mm com 40cm de altura na parte inferior, ambas as faces, bem como puxador horizontal em aço inox, do tipo anti pânico, sem visor. Os trilhos e batedor deverão ter largura mínima de 7cm com acabamento reto. Com acabamento em pintura esmalte sintético acetinado branco gelo conforme projeto executivo.

15.9 PORTA SIMPLES DE ABRIR RESISTENTE A UMIDADE	
IMAGEM	**DESCRIÇÃO**
	Folha de porta executadas em madeira compensada naval de 35 mm, com miolo tipo colmeia, revestidas com compensado de 3mm em ambas as faces, fechadura do tipo livre e ocupado. Com acabamento em pintura esmalte sintético acetinado, cor branco gelo conforme projeto executivo.

16. ESQUADRIAS DE ALUMÍNIO E VIDRO	
16.1 PORTA SIMPLES DE ABRIR - ALUMÍNIO	
IMAGEM	**DESCRIÇÃO**
	Porta em alumínio anodizado com pintura eletrostática branca. Folha de porta executada com perfil do tipo veneziana enrijecida. Maçaneta tipo alavanca e miolo para chave.

Rua Santos Dumont, 413, Centro - CEP 89950-000
E-mail: engenharia@dionisiocerqueira.sc.gov.br
projetos@dionisiocerqueira.sc.gov.br
Fone: (49) 3644-6724 - (49) 3644-6711

16.2 PORTA SHAFTS	
IMAGEM	**DESCRIÇÃO**
	Porta em alumínio anodizado com pintura eletrostática branca. As folhas de porta deverão ser executadas com perfil do tipo veneziana enrijecida. Fechadura tipo roseta

16.3 PORTA DE CORRER	
IMAGEM	**DESCRIÇÃO**
	Porta em alumínio anodizado com pintura eletrostática branca. As folhas dupla de porta deverão ser executadas com perfil do tipo veneziana enrijecida. Sistema de abertura em trilhos com fechadura do tipo concha.

16.4 PORTA SIMPLES DE ABRIR - VIDRO	
IMAGEM	**DESCRIÇÃO**
	Porta em alumínio anodizado com pintura eletrostática branca e vidro temperado. Maçaneta tipo alavanca e miolo para chave.

Rua Santos Dumont, 413, Centro - CEP 89950-000
E-mail: engenharia@dionisiocerqueira.sc.gov.br
projetos@dionisiocerqueira.sc.gov.br
Fone: (49) 3644-6724 - (49) 3644-6711

16. ESQUADRIAS DE ALUMÍNIO E VIDRO

16.5 PORTA DUPLA DE VIDRO TEMPERADO

IMAGEM	DESCRIÇÃO
	Porta em vidro temperado transparente de 10mm, 2 folhas, tipo Blindex, fixadas em vãos requadrados e nivelados com o contramarco. Com Puxador em barra vertical de 60cm e mola para piso.

16.6 JANELA MAXIMO AR

IMAGEM	DESCRIÇÃO
	Janelas do tipo máximo ar, com estrutura em alumínio anodizado, pintura eletrostática na cor branca, com folhas de maxim ar em vidro temperado de 6mm miniboreal.

16.7 JANELA TIPO VISOR

IMAGEM	DESCRIÇÃO
	Janelas do tipo visor, com estrutura em alumínio anodizado com pintura eletrostática na cor branca, com folha fixa em vidro temperado de 6mm incolor. Fixado com baguete e borracha cunha cor branco.

Rua Santos Dumont, 413, Centro - CEP 89950-000
E-mail: engenharia@dionisiocerqueira.sc.gov.br
projetos@dionisiocerqueira.sc.gov.br
Fone: (49) 3644-6724 - (49) 3644-6711

17. LOUÇAS E METAIS

17.1 BACIA SANITÁRIA

IMAGEM	DESCRIÇÃO
	Bacia sanitária c/caixa de descarga acoplada, na cor branco, inclusive assento na cor branco, contendo conjunto de fixação, anel de vedação e engate plástico.

17.2 DUCHA HIGIÊNICA

IMAGEM	DESCRIÇÃO
	Ducha higiênica com registro.

17.3 LAVATÓRIO SUSPENSO PAREDE

IMAGEM	DESCRIÇÃO
	Lavatório de parede com coluna suspensa em louça, cor branco. Com acabamento em coluna suspensa. Incluso válvula de metal cromado e sifão flexível em PVC.

17.4 CUBA REDONDA LOUÇA

IMAGEM	DESCRIÇÃO
	Cuba de embutir redonda ou oval em louça, cor branco, diâmetro de 30cm ou equivalente. Incluso válvula de metal cromado e sifão flexível em PVC.

17. LOUÇAS E METAIS	
17.5 CUBA RETANGULAR INOX	
IMAGEM	**DESCRIÇÃO**
	Cuba de embutir em aço inox, dimensão de 40 x 34cm ou equivalente. Incluso válvula de metal cromado e sifão flexível em PVC.
17.7 PIA DE DESPEJO	
IMAGEM	**DESCRIÇÃO**

	Funil para expurgo em aço inox, dimensão mínima de 30cm, com sifão inox, fixado em bancada de granito, com tampa e acionamento por Válvula de Descarga Hydra.

17.8 ESCOVÁRIO	
IMAGEM	**DESCRIÇÃO**
	Escovário em granito, dimensões sob medida de acordo com o projeto arquitetônico, incluso válvula de metal cromado e sifão flexível em PVC, com torneira de pressão.

17. LOUÇAS E METAIS	
17.9 TANQUE EM LOUÇA	
IMAGEM	**DESCRIÇÃO**
	Tanque com coluna em louça, cor branco, 30l ou equivalente, incluso sifão flexível em PVC, e válvula plástica.
17.9 TORNEIRA DE BANCADA BICA BAIXA - PRESSÃO	
IMAGEM	**DESCRIÇÃO**

	Torneira de Bancada, acionamento de pressão, bica baixa, acabamento cromado. A ser instalada nos lavatórios suspensos de parede e bancadas com lavatório para mãos.

17.10 TORNEIRA DE MESA BICA ALTA	
IMAGEM	**DESCRIÇÃO**
	Torneira de mesa com arejador e acionamento de ¼ de volta, bica alta, acabamento cromado. A ser instalada na bancada da copa.

17.11 TORNEIRA DE MESA BICA ALTA MONOCOMANDO COM EXTENSOR	
IMAGEM	**DESCRIÇÃO**
	Torneira de mesa com acionamento do tipo monocomando flexível, bica alta, com ducha flexível extensora, acabamento cromado. A ser instalada na bancada de higienização do recém-nascido localizada na suíte PPP.

17. LOUÇAS E METAIS
17.12 TORNEIRA DE MESA BICA ALTA SENSOR

IMAGEM	DESCRIÇÃO
	Torneira de Bancada, acionamento de pressão, bica alta, acabamento cromado. A ser instalada no escovário.
17.13 TORNEIRA DE BANCADA BICA ALTA ALAVANCA COTOVELO	
IMAGEM	**DESCRIÇÃO**
	Torneira clínica alta, de bancada, contendo alavanca para acionamento com cotovelo, acabamento cromado. A ser instalada no serviço e utilidades.
17.14 TORNEIRA DE PAREDE	
IMAGEM	**DESCRIÇÃO**
	Torneira de parede para tanque e jardim, com adaptador para mangueira, acionamento de ½ de volta, acabamento cromado. A ser instaladas no DML, abrigo de lixo, solarium e áreas verdes.
17.15 CHUVEIRO	
IMAGEM	**DESCRIÇÃO**

	Chuveiro elétrico comum, corpo plástico, tipo ducha.

17. LOUÇAS E METAIS	
17.16 ENGATE FLEXIVEL	
IMAGEM	**DESCRIÇÃO**
	Os engates flexíveis que serão utilizados para fazer a ligação entre o ponto de consumo de água na parede até a peça sanitária deverá ser de PVC com bitola de ½" e 40 cm de comprimento.

18. ACESSÓRIOS DE ACESSIBILIDADE	
18.1 BARRAS DE APOIO FIXA	
IMAGEM	**DESCRIÇÃO**
	Barra de apoio, reta, fixa, em aço inox, l=40cm, l=70cm e l=80cm, com diâmetro de empunhadura de 30mm. Deverão ser instaladas nos banheiros PCD como suporte para o uso dos equipamentos e nas portas.
18.5 BOTÃO DE EMERGÊNCIA	
IMAGEM	**DESCRIÇÃO**

	Botoeira áudio visual, com alarme para banheiro PCD, sem fio.

22. ILUMINAÇÃO	
22.1 LUMINÁRIA QUADRADA DE EMBUTIR 36W	
IMAGEM	**DESCRIÇÃO**
	Luminária de embutir de LED quadrado, dimensão de 40X40cm ou equivalente. Corpo fabricado em alumínio com acabamento em pintura eletrostática na cor branco ou similar. Montada com LED integrado de alta performance 36W branco neutro ou branco frio 4500k - 6500K e driver bivolt.

22.2 LUMINÁRIA QUADRADA DE EMBUTIR 16W	
IMAGEM	**DESCRIÇÃO**
	Luminária de embutir de LED quadrado, dimensão de 20X20cm ou equivalente. Corpo fabricado em alumínio com acabamento em pintura eletrostática na cor branco ou similar. Fixada através de presilhas para gesso. Montada com LED integrado de alta performance 16W branco neutro ou branco frio 4500k - 6500K e driver bivolt.

22.3 LUMINÁRIA QUADRADA DE SOBREPOR 16W	
IMAGEM	**DESCRIÇÃO**

	Luminária de sobrepor de LED quadrado, dimensão de 20X20cm ou equivalente. Corpo fabricado em alumínio com acabamento em pintura eletrostática na cor branco ou similar. Fixada através de presilhas para gesso. Montada com LED integrado de alta performance 16W branco neutro ou branco frio 4500k - 6500K e driver bivolt.

21. ILUMINAÇÃO	
21.3 LUMINÁRIA QUADRADA DE EMBUTIR	
IMAGEM	**DESCRIÇÃO**
	Luminária de embutir de LED quadrado, dimensão de 60X60cm ou equivalente. Corpo fabricado em alumínio com acabamento em pintura eletrostática na cor branco ou similar. Montada com LED integrado de alta performance 48W branco neutro ou branco frio 4500k - 6500K e driver bivolt.
21.4 LUMINÁRIA DE EMERGÊNCIA	
IMAGEM	**DESCRIÇÃO**
	Luminária de emergência, dimensão de 6,5X20,5cm. Corpo fabricado em alumínio com acabamento em pintura eletrostática na cor branco. Com bateria em lítio, montada com LED integrado de alta performance 3W branco frio 6500K e driver bivolt.
21.5 LUMINÁRIA TIPO ARANDELA	
IMAGEM	**DESCRIÇÃO**

Rua Santos Dumont, 413, Centro - CEP 89950-000
E-mail: engenharia@dionisiocerqueira.sc.gov.br
projetos@dionisiocerqueira.sc.gov.br
Fone: (49) 3644-6724 - (49) 3644-6711

	Luminária Arandela tipo Tartaruga com grade de sobrepor. Corpo fabricado em alumínio com acabamento em pintura eletrostática na cor branco ou similar. Montada com lâmpada de LED performance 12W branco neutro ou branco frio 4500k - 6500K e driver bivolt, sem reator.

22.PINTURA	
22.1 PINTURA ACRÍLICA COBOGÓS E DETALHES	
IMAGEM	**DESCRIÇÃO**
	Pintura de acabamento para interiores e exteriores, aplicado em 2 demãos ou de acordo com as orientações do fabricante, acabamento semi-brilho. RGB 99, 133, 142 COBOGÓS E DETALHES

22.PINTURA	
22.2 PINTURA ACRÍLICA TETO	
IMAGEM	**DESCRIÇÃO**
	Pintura de acabamento para interiores e exteriores, aplicado em 2 demãos ou de acordo com as orientações do fabricante, acabamento semi-brilho. COR PRONTA BRANCO NEVE TETO
22.3 PINTURA ACRÍLICA PAREDES EXTERNAS – COR BASE	
IMAGEM	**DESCRIÇÃO**

	Pintura de acabamento para interiores e exteriores, aplicado em 2 demãos ou de acordo com as orientações do fabricante, acabamento semi-brilho. RGB 209,208,202 PAREDES EXTERNAS – COR BASE
22.4 PINTURA PAREDES INTERNAS – COR BASE	
IMAGEM	**DESCRIÇÃO**
	Pintura esmalte de acabamento para madeira e metal, aplicado em 2 demãos ou de acordo com as orientações do fabricante, acabamento semi-brilho. RGB 216,211,202 PAREDES INTERNAS – COR BASE

22.PINTURA	
22.8 PINTURA ACRÍLICA - PISO	
IMAGEM	**DESCRIÇÃO**
	Pintura acrílica de acabamento para piso, aplicado em 2 demãos ou de acordo com as orientações do fabricante, acabamento fosco. COR PRONTA BRANCO NEVE MEIO FIO, MARCAÇÃO DE VAGAS E RAMPA DE ACESSIBILIDADE
22.9 PINTURA ACRÍLICA - PISO	
IMAGEM	**DESCRIÇÃO**

	Pintura acrílica de acabamento para piso, aplicado em 2 demãos ou de acordo com as orientações do fabricante, acabamento fosco. COR AZUL PANTONE 2945 c RAMPA DE ACESSIBILIDADE

22.10 TEXTURA ACRÍLICA	
IMAGEM	**DESCRIÇÃO**
	Textura acrílica do tipo bico de jaca, aplicado em 2 demãos ou de acordo com as orientações do fabricante. COR PRONTA BRANCO GELO. MUROS

22.PINTURA	
22.11 TEXTURA PROJETADA	
IMAGEM	**DESCRIÇÃO**
	Revestimento decorativo do tipo monocamada ou monocapa na cor cinza cimento queimado PÓRTICO DA FACHADA.

23. RÉGUA DE GASES
23.1 RÉGUA DE GASES SIMPLES

Rua Santos Dumont, 413, Centro - CEP 89950-000
E-mail: engenharia@dionisiocerqueira.sc.gov.br
projetos@dionisiocerqueira.sc.gov.br
Fone: (49) 3644-6724 - (49) 3644-6711

IMAGEM	DESCRIÇÃO
	Régua para gás medicinal, em alumínio, dimensões: 850x220x70mm ou equivalente, com: 01 ponto p/ oxigênio, 01 ponto p/ ar comprimido, 01 ponto p/ vácuo, 04 tomadas elétricas além de módulo para chamada de leito.

24. CHAPA PROTETORA	
24.1 CHAPA PROTETORA EM PVC	
IMAGEM	**DESCRIÇÃO**
	Chapa protetora de parede em PVC flexível de 200mm na cor cinza claro.

26.2 PLACA FOTOLUMINESCENTE	
IMAGEM	**DESCRIÇÃO**
	Placa em chapa de aço com pintura fotoluminescente, dimensão 60x 80cm fixado em parede para o estacionamento reservado PCD.

27. LETRA CAIXA
27.1 LETRA CAIXA EM ACM BRANCO

IMAGEM	DESCRIÇÃO
	Letra caixa em ACM com altura de 50cm na cor branca neve. Conforme indicado em projeto executivo.

27.2 LETRA CAIXA EM ACM AZUL

IMAGEM	DESCRIÇÃO
	Letra caixa em ACM com altura de 60cm na cor azul - logo SUS (Pantone 2945-CP).

28. PAISAGISMO

28.1 PLACAS GRAMA

IMAGEM	DESCRIÇÃO
	Grama esmeralda em placas. NOTA: substituir por espécie de gramínea similar a depender da região. Objeto não financiável, sugestão para o projeto de Implantação.

29. MARCO INAUGURAL

29.1 CHAPA ACRÍLICA

IMAGEM	DESCRIÇÃO
	Placa de inauguração em chapa acrílica branco leitoso duplo, tipo sanduíche, com impressão em cores e proteção em chapa de PVC 3mm, para fixação em estrutura de concreto através de parafusos de acabamento inox esféricos. Consultar Fiscalização da obra para inserção de dados na placa.

Observações:

1- As imagens apresentadas nesse Caderno de Especificações são ilustrativas.

2- Todos os materiais especificados podem ser substituidos por simiares, desde que autorizados pela fiscalização da obra e atendam as normas técnicas e os padrões de qualidade igual ou superior ao especifiados.

DIONÍSIO CERQUEIRA, abril de 26

GUILHERME HENRIQUE MARAN LIBARDONI:04398772960

Assinado digitalmente por GUILHERME HENRIQUE MARAN LIBARDONI:04398772960
ND: C=BR, O=ICP-Brasil, OU=Secretaria da Receita Federal do Brasil - RFB, OU=RFB e-CPF A3, OU=(EM BRANCO), OU=14030336000101, OU=presencial, CN=GUILHERME HENRIQUE MARAN LIBARDONI:04398772960
Razão: Eu sou o autor deste documento
Localização:
Data: 2026.04.07 16:52:57-03'00'
Foxit PDF Reader Versão: 2025.2.0

Departamento de Engenharia

Eng. Civil Guilherme Henrique M. Libardoni

CREA/SC 120441-2

Eng. Civil Eduardo Dallo

CREA/SC 177935-2